

## 1月-3月のアクセスデータ

総PV(閲覧ページ数)

**3億3450万** PV/月

総UB(訪問者数)

**5,230万** UB/月

総アクセス数※1

**5億5660万** 回/月

電子版会員数※2

**510万人**

### ■ 日経電子版

トップページ閲覧数	37,000,000	PV
-----------	------------	----

電子版モバイル	132,600,000	PV
---------	-------------	----

日経電子版アプリ 有料会員+無料登録会員	872,000	MAU
-------------------------	---------	-----

紙面ビューアーアプリ 有料会員限定	310,000	MAU
----------------------	---------	-----

### ■ NIKKEI STYLE

NIKKEI STYLE 全体	21,790,000	PV
	8,793,000	UB

### ■ 関連サイト

日経BizGate	962,000	PV
	377,000	UB

※1総アクセス数は、PC、電子版モバイル閲覧数、電子版アプリ（紙面ビューアーアプリは除く）等の表示回数（参考値）です。

※2電子版会員数（有料会員+無料登録会員）は2021年1月1日時点の人数です。

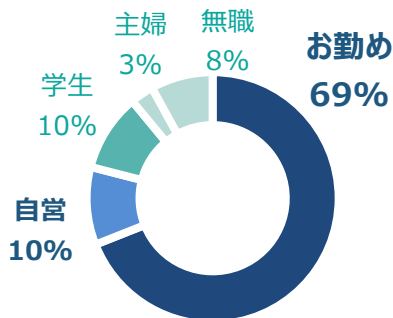
※3本ページのPVやUBなど各数値は、日本経済新聞社が開発したツール「Atlas」で計測しています。システムによるアクセス（bot）を判定し排除する仕組みを組み込み、より実アクセスに近い数値を計測できるようになりました。詳細や計測ロジック、オープンソースはこちらをご参照ください。

[https://hack.nikkei.com/blog/atlas\\_opensource\\_project/](https://hack.nikkei.com/blog/atlas_opensource_project/)

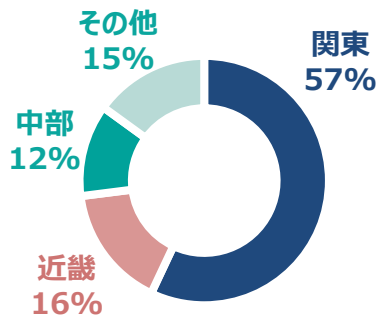
## 電子版 会員属性(会員全体)

※2021年3月31日時点

### 職業



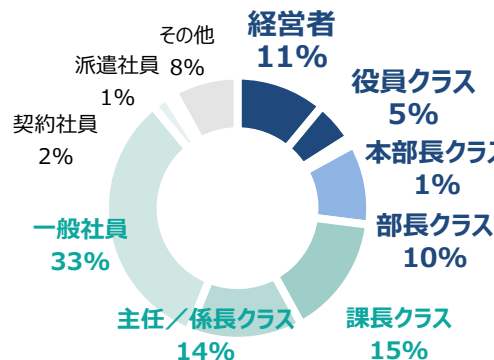
### 地域



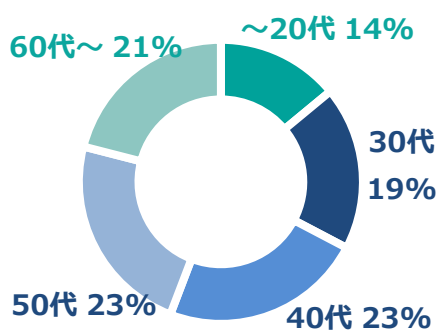
### 年代 (性別)



### 役職



### 年代



<女性>

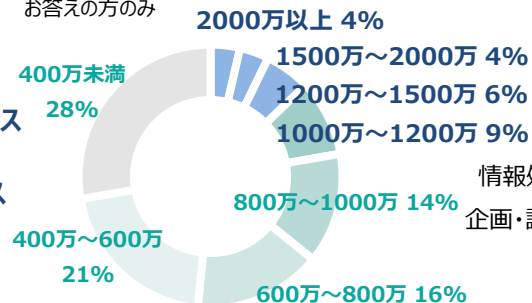


<男性>

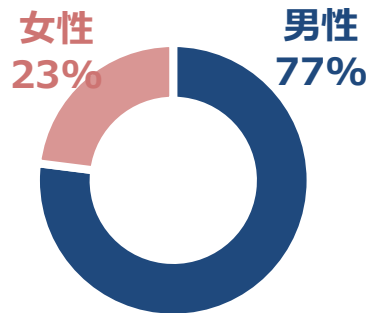


### 年収

世帯年収、お答えの方のみ

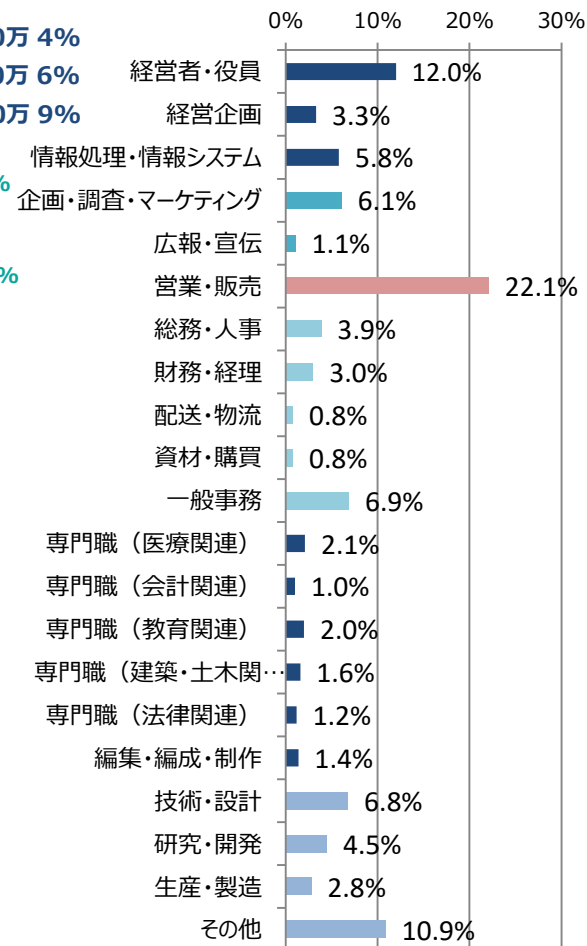


### 性別



### 職種

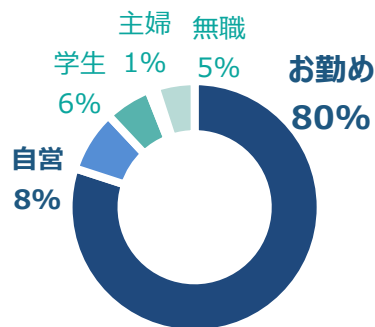
職業でお勤めとお答えの方のみ



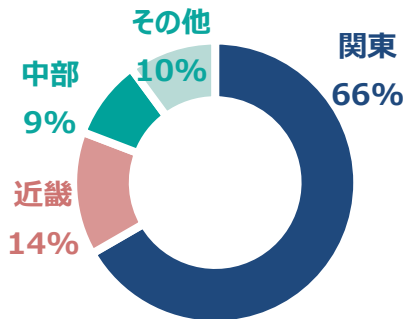
## 電子版 会員属性(有料会員)

※2021年3月31日時点

### 職業



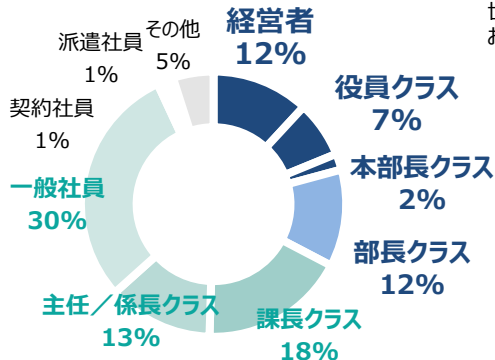
### 地域



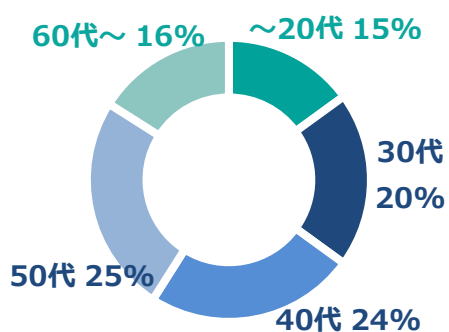
### 年代 (性別)



### 役職



### 年代



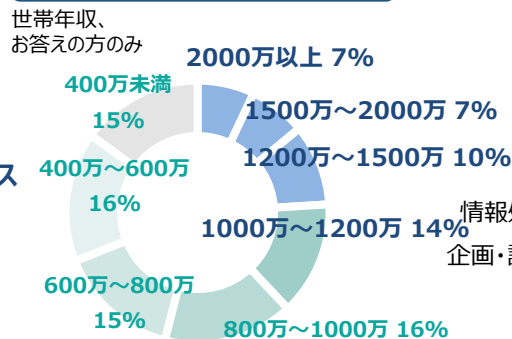
<女性>



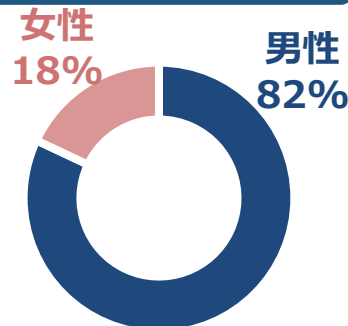
<男性>



### 年収



### 性別



### 職種

職業でお勤めとお答えの方のみ

