

7月-9月のアクセスデータ

総PV(閲覧ページ数)

2億1495万 PV/月

総UB(訪問者数)

5,271万 UB/月

総アクセス数※1

4億6342万 回/月

電子版会員数※2

530万人

■ 日経電子版

トップページ閲覧数	35,470,000	PV
-----------	------------	----

電子版アプリ	248,470,000	アクセス
--------	-------------	------

日経電子版アプリ 有料会員+無料登録会員	890,000	MAU
-------------------------	---------	-----

紙面ビューアーアプリ 有料会員限定	301,000	MAU
----------------------	---------	-----

■ NIKKEI STYLE

NIKKEI STYLE 全体	22,107,000	PV
	9,424,000	UB

■ 関連サイト

日経BizGate	907,000	PV
	354,000	UB

※1総アクセス数は、PC、電子版モバイル閲覧数、電子版アプリ（紙面ビューアーアプリは除く）等の表示回数（参考値）です。

※2電子版会員数（有料会員+無料登録会員）は2021年6月1日時点の人数です。

※3本ページのPVやUBなど各数値は、日本経済新聞社が開発したツール「Atlas」で計測しています。システムによるアクセス（bot）を判定し排除する仕組みを組み込み、より実アクセスに近い数値を計測できるようになりました。詳細や計測ロジック、オープンソースはこちらをご参照ください。

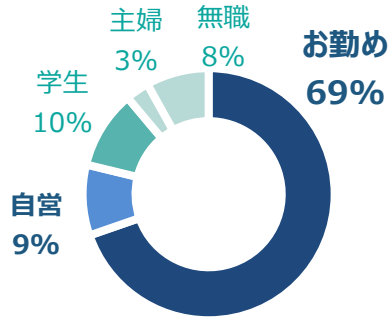
https://hack.nikkei.com/blog/atlas_opensource_project/

Media Report

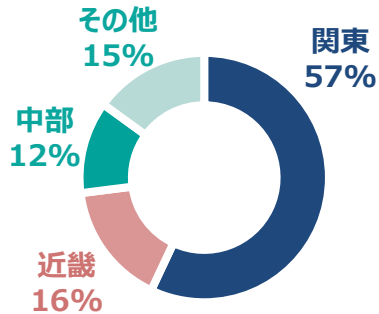
電子版 会員属性(会員全体)

※2021年9月30日時点

職業



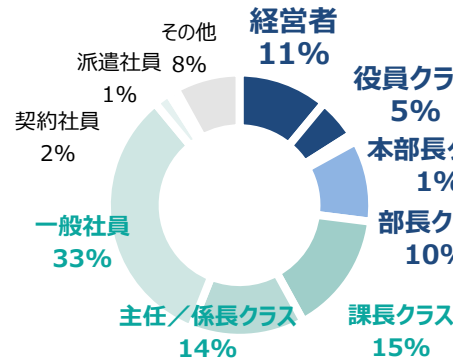
地域



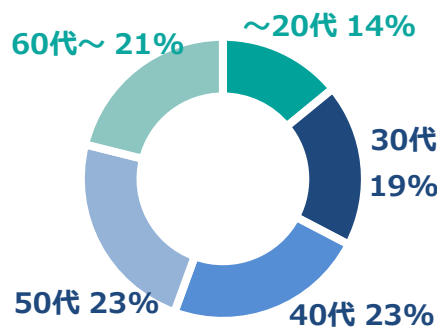
年代 (性別)



役職



年代



<女性>

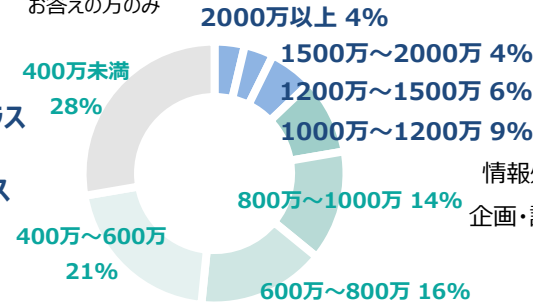


<男性>

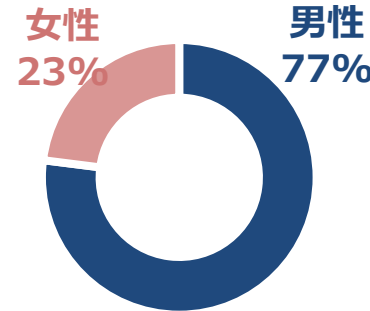


年収

世帯年収、お答えの方のみ

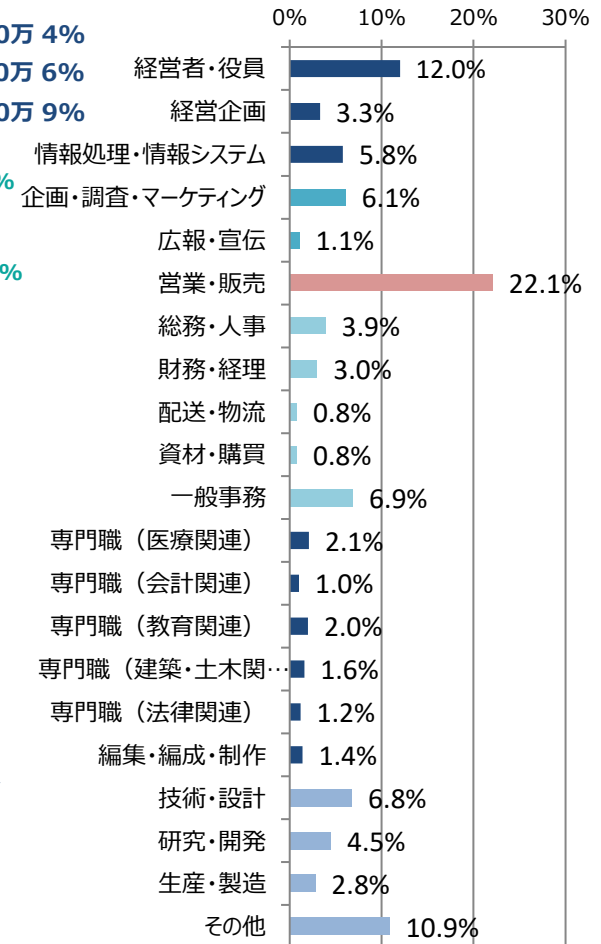


性別



職種

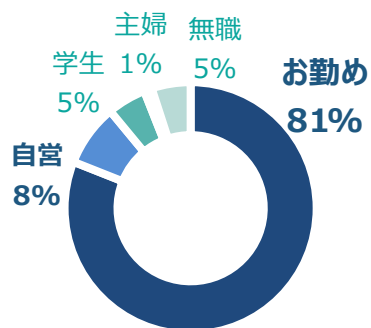
職業でお勤めとお答えの方のみ



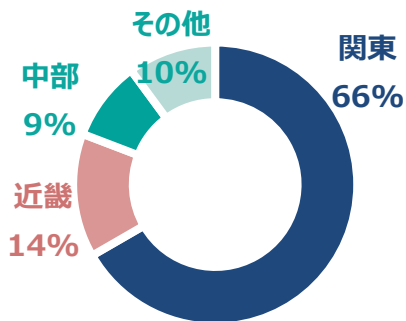
電子版 会員属性(有料会員)

※2021年9月30日時点

職業



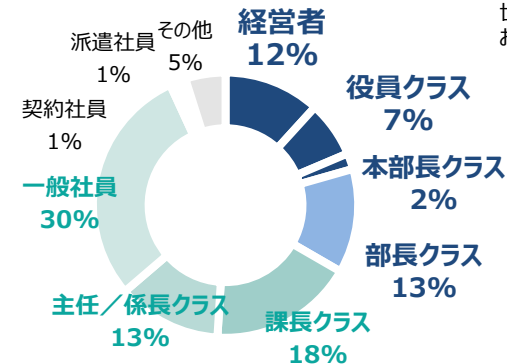
地域



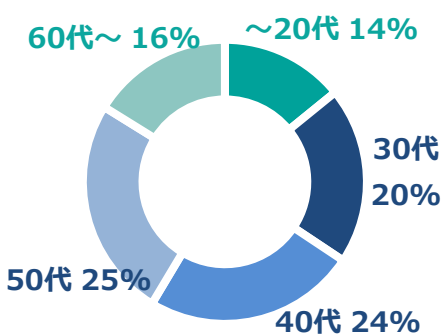
年代 (性別)



役職



年代



<女性>



<男性>

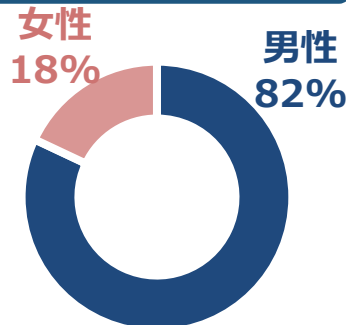


年収

世帯年収、お答えの方のみ



性別



職種

職業でお勤めとお答えの方のみ

